

## 4º FGPE - Região de Aveiro

### O Acampamento Escutista

#### Introdução

Quando falamos de Acampamento Escutista, falamos de uma das mais importantes actividades que se desenvolvem no Movimento e, eventualmente, a actividade mais querida, aceite e esperada pelas crianças e jovens logo que aderem ao Escutismo. O Acampamento Escutista desenvolve-se na Natureza, o nosso espaço privilegiado de acção, facto que permite, estimular, desenvolver e avaliar, as Finalidades Educativas do Escutismo

Para os Dirigentes do C.N.E., o Acampamento é uma oportunidade privilegiada para conhecerem os escuteiros com mais profundidade e ficarem em melhores condições de os ajudarem no seu crescimento e no sentido dos valores presentes na Lei do Escuta. No Acampamento, crianças e jovens mostram realmente aquilo que são, em termos comportamentais, em termos de capacidades individuais, em termos de conhecimentos escutistas e outros, em termos de personalidade, etc., já que têm de tratar da sua sobrevivência fora do âmbito familiar. Estão um pouco por sua conta. Baden-Powell disse: “O Acampamento é a grande oportunidade do Chefe” e é realmente desde que os Dirigentes/Educadores a saibam agarrar e levem para o Acampamento essa intencionalidade educativa.

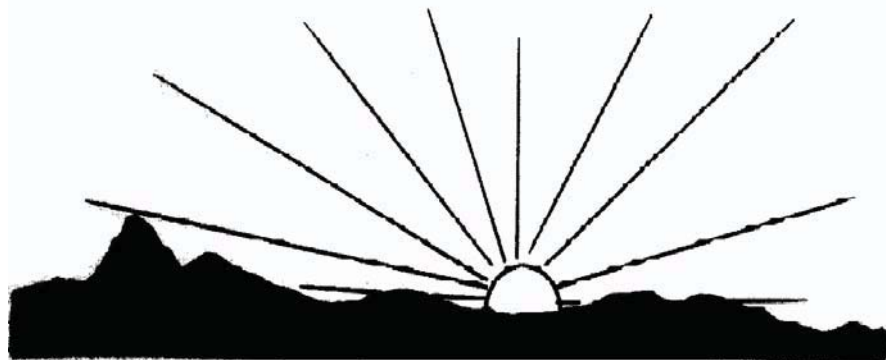




Para que um Acampamento Escutista tenha êxito e corresponda à importância que lhe é atribuída no contexto do Jogo Escutista, deve incluir na sua programação determinados aspectos que poderemos distribuir em três níveis principais, a saber:

### **NÍVEL PEDAGÓGICO**

- A integração do Acampamento em Caçadas, Aventuras, Empreendimentos, Caminhadas ou nos Tempos Comuns da vida do Agrupamento.
- A formulação de objectivos específicos para o Acampamento, enquadrados nos objectivos globais das Actividades Típicas ou dos Tempos Comuns.
- A preparação de cada um dos escuteiros participantes, para as tarefas que cada um tiver de desempenhar no Acampamento (cozinhar, lavar roupa, fazer construções, primeiros socorros, montar tendas, etc.) e que ficaram acordadas em cada bando/ Patrulha/ Equipa.
- Realizar, à volta do Acampamento, toda a envolvência que seja capaz de criar uma Mística própria e que, ao mesmo tempo se possa enquadrar na Actividade Típica ou Tempo Comum e ou do próprio Acampamento.



### **NÍVEL ADMINISTRATIVO, FINANCEIRO E LOGÍSTICO**


- Elaboração de um orçamento global para o Acampamento.
- Cálculo de custos específicos para cada área (Transportes, Alimentação, material a adquirir, outros).
- Inventário do material necessário, quer individual quer colectivo, e sua eventual aquisição.
- Transportes para pessoas e materiais.
- Garantia de financiamento particularmente quanto aos meios de angariação de fundos ao nível de Secção, Agrupamento, apoio dos Pais, Autorarquia, etc.).





### NÍVEL TÉCNICO

- A escolha do local com as condições que correspondam aos objectivos pedagógicos estabelecidos para o número de participantes previsto, com as condições de segurança necessárias à tranquilidade de todos os acampados e com o mínimo de condições de comodidade para todos os participantes.
- Autorização do proprietário do local escolhido.
- Abastecimento de água para beber, cozinhar, banho, lavagens, eventual combate a incêndio, etc.
- A madeira necessária para as construções de campo, lenha para a fogueira do Fogo do Conselho, e outros fins.
- Instalações sanitárias para os rapazes e para as raparigas
- Um posto de socorros próximo.
- Local de abastecimentos diários que seja acessível ao local do Acampamento.
- O impacto ambiental.



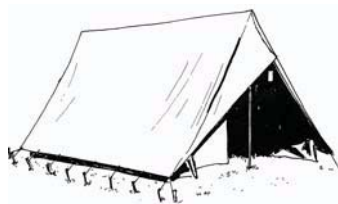
Para além de todos estes aspectos prévios, necessários à realização de um Acampamento Escutista, não menos importante é a montagem do Acampamento propriamente dito, com qualidade e segurança, pois a existência das condições necessárias (higiene, segurança, conforto, funcionalidade, etc.) é indispensável para que todos os participantes se sintam felizes e sejam atingidos os objectivos previstos.

**Um Acampamento escutista é feito de coisas interessantes, tais como:**

- |                             |                |
|-----------------------------|----------------|
| Comer •                     | • Representar  |
| Rezar •                     | • Jogar        |
| Falar com os companheiros • | • Cantar       |
| Dormir •                    | • Descansar-se |
| Cozinhar •                  | • Lavar-se     |
|                             | • Tocar        |

Para que estas coisas interessantes sejam efectivamente realizadas, é preciso criar estruturas próprias e seguras para que cada coisa bem como a sua disposição no terreno realize um conjunto funcional e agradável.



**Assim sendo, é necessário:**



### Uma zona de repouso


É nesta zona do Acampamento que são montadas as tendas, devendo ser uma zona onde não haja a possibilidade de empoçar água. As tendas devem ser devidamente montadas e ficar um tanto separadas umas das outras. Quer dizer:

- Ser montadas em zona limpa de pedras, raízes, bocados de madeira, etc.
- A frente da tenda deve ficar voltada para nascente.
- Ficar devidamente esticada e segura, sem que o duplo tecto fique encostado à tenda propriamente dita para poder resistir com eficácia a eventual chuva.
- Ter ao lado da tenda uma zona limpa onde se possa colocar as roupas a arejar.
- Um tapete de folhas à entrada da tenda.




### Uma Cozinha em campo

Dadas as exigências e a importância desta estrutura num Acampamento, será tratada de uma forma mais abrangente, em U.F. específica.




### Uma Mesa

Para as refeições e também para fazer os trabalhos do Bando, da Patrulha ou Equipa, construída de forma segura e cómoda. Quanto mais prolongado for o Acampamento mais requisitos de segurança e comodidade são exigidos na sua construção.



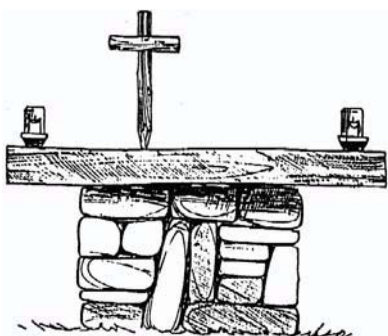
### Uma zona de higiene (Latrinas)

Uma para rapazes e outra para raparigas, no caso de não haver no local casas de banho. Têm de ser protegidas com folhagens ou toldes, afastadas das tendas em sítio contrário à direcção do vento. Não é necessário estar perto da água, mas deve possuir sempre água armazenada, também deve ter terra e uma pá para tapar os dejectos.



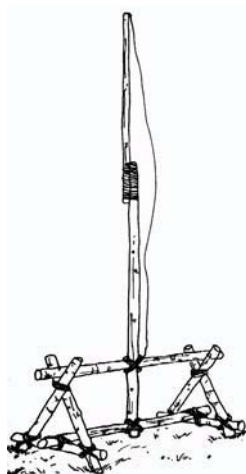
### **Uma zona para armazenagem de utensílios, mochilas, sapatos, etc.**

A sua construção deve ser elevada, com suportes suficientes para colocar as coisas de todos os elementos e protegida da chuva.




### **Uma zona de silêncio e Oração**

Local onde nos encontramos para celebrar ou rezar. Cada um pode alegrar o local com um objecto, um desenho, um poema, etc. Deve ser construído num local afastado para permitir o recolhimento.



### **Uma zona de avisos e de conselho**

Deve ser construído um mastro para a bandeira e onde será colocado um painel de avisos que pode já vir feito do Agrupamento. Deve ser uma zona à sombra das árvores, numa pequena clareira, um local agradável onde todos possam conviver e dialogar e mesmo encontros de trabalho.



### **Pórtico**

Deve ser criativo, expressivo e suficientemente grandioso e com estilo característico da capacidade do Bando, da Patrulha, da Equipa a cujo campo corresponde. Em Acampamentos de maiores dimensões deve ser construído também um Pórtico do próprio acampamento.





Qualquer dos níveis do C.N.E. pode levar a efeito Actividades, pelo que em termos de Acampamento Escutista podemos ter:


- Acampamentos Nacionais.
- Acampamentos Regionais.
- Acampamentos de Núcleo.
- Acampamentos de Agrupamento.
- Acampamentos de Unidade (Alcateia, Grupo Explorador, Grupo Pioneiro ou Clã.
- .....

Qualquer que seja o promotor do Acampamento, este obedece sempre ao mesmo princípio: a vida do Acampamento gira à volta da auto-suficiência dos pequenos grupos (Bandos, Patrulhas, Equipas) que terão um espaço só para si, montando nele as estruturas essenciais à sua sobrevivência durante o período do Acampamento. Algumas das estruturas de que atrás falámos poderão ter uma expressão superior à do pequeno grupo, quer dizer, zonas como de higiene, silêncio, conselho, etc. que poderão ser montadas ao nível de Grupo (Agrupamento, Núcleo, etc.). As estruturas mais elementares como zona de repouso, cozinha, mesa, são indispensáveis no campo de cada Bando, Patrulha ou Equipa, podendo ainda ser feitas outras construções que ajudem a melhorar a comodidade dos participantes (toalheiros, cabides, etc.).

É indispensável que em todas as construções de campo sejam aplicadas as Técnicas de Pioneirismo que serão tratadas em unidade específica e aproveitados os recursos naturais existentes (madeira espalhada pelo chão, árvores que podem servir de suporte a determinada construção, elevações de terreno, etc.).

Outra recomendação importante é que não se pode nem deve cortar árvores sem autorização, nem fazer regos, covas, etc. Além do mais a montagem de campo deve resultar num conjunto seguro, funcional e agradável. É preciso, acima de tudo, respeitar a natureza, respeitando a vida animal que tiver o seu habitat no local do acampamento, respeitando as espécies vegetais, reduzindo ao mínimo indispensável o impacto provocado pela presença dos escuteiros durante o tempo de permanência no local. É necessário também que, durante todo o acampamento, se observe o seguinte:

- Que todo o espaço do acampamento permaneça sempre limpo.
- As tendas fiquem abertas e arrumadas, com os sacos cama e as roupas individuais ao lado das tendas a arejar.
- A cozinha deve estar arrumada, a louça lavada e os alimentos resguardados.
- Todo o lixo deve ser metido em sacos plástico, colocados em zonas visíveis e de molde a que o lixo não se espalhar pelo facilmente.
- Que se espetem, de forma nenhuma, machados ou facas de mato nas árvores.



## LISTAGEM DE MATERIAL INDISPENSÁVEL PARA UM ACAMPAMENTO

Outra questão bem importante num Acampamento Escutista é a sua desmontagem e a forma como é deixado o espaço do acampamento. Este deve ser deixado na mesma ou, se possível, melhor do que estava antes do acampamento, sem lixos, restos de materiais ou mesmo construções por desmontar. Nas desmontagens devem ser aproveitadas todas as espias e o cordel utilizado nas construções e os sacos do lixo devem ser levados para o contentor mais próximo. Baden-Powell disse sobre este ponto que *“todo o Escuteiro sabe que quando levanta o acampamento só há duas coisas que deve deixar atrás de si: 1 Nada 2 Os seus agradecimentos a Deus pelos bons momentos que viveu, e ao proprietário do terreno por tê-lo deixado fazer uso dele”*.

### COLECTIVO POR BANDO, PATRULHA EQUIPA

- 2 Tendas de quatro lugares cada.
- 1 Fogão a gás com um ou dois bicos.
- 1 Garrafa de gás adaptável ao fogão que vai ser utilizado.
- 1 Cantina escutista completa (três panelas, uma frigideira, uma saladeira, colher da sopa e escumadeira).
- 1 Candeeiro “Petromax”.
- 1 Serra pequena (de arco com aproximadamente 40/50cm comprimento).
- 1 Machado.
- 1 Pá pequena.
- 2 Toldes de aproximadamente 3 x 3mt.
- 1 Rolo de corda de sisal de três cabos.
- 2 Espias de 10mt.
- 5 Espias de 5mt.
- 2 Bacias de plástico (uma para lavar louça e outra para lavar a cara/mãos).
- 2 Facas de cozinha.
- 2 Panos de cozinha.
- 2 Pares de bandeirolas.
- 1 Caixa de “Primeiros Socorros”.
- Sacos para o lixo.
- Detergentes/esfregões.

Para além deste material, os Acampamentos que envolvam mais que uma Unidade (de Agrupamento, de Núcleo, etc.) necessitam de outro tipo de material que, não fugindo muito ao material descrito, terá de responder às exigências do número de acampados: abastecimentos, reuniões de noite ou com tempo de chuva, amplitude das construções, etc.



**Algumas citações de Baden Powell sobre o Acampamento Escutista:**

**INDIVIDUAL**

- Mochila.
- Saco cama.
- Colchonete.
- Marmita escutista (Prato ladeiro, prato sopa, caneca para bebidas e talheres).
- Toalhas de rosto e de banho de acordo com os dias em campo e o programa de actividades.
- Mudanças de roupa conforme os dias em campo.
- Uniforme de campo.
- Agasalho para a noite e protecção em caso de mau tempo.
- Artigos de higiene pessoal (pasta de dentes, escova de dentes, sabonete/sabão, .....).
- Bloco de notas e caneta.
- Papel higiénico.
- Guardanapos de papel.
- Chinelos de plástico.
- Outras coisas para responder a necessidades específicas individuais, de grupo, ou para as actividades programadas.

“O Acampamento é a grande atracção que chama o rapaz para o Escutismo e oferece o melhor ensejo para o ensinar a confiar em si próprio e a desenvolver o espírito de iniciativa, além de lhe dar saúde e robustez.”

“Um Acampamento é um lugar espaçoso, mas não há nele lugar para um indivíduo só: aquele que não quer desempenhar a parte que lhe cabe nos muitos trabalhos que sempre há para fazer. Não há lugar para o fingido nem para o resmungão.”

“O Pata-Terra queixa-se da «dura vida do acampamento», mas o Escuteiro que conhece as regras do jogo bem sabe que a vida em campo está longe de ser dura.”

“O Acampamento é o jardim celestial do rapaz, e a oportunidade do Chefe. E além disso, é Escutismo.”

**Bibliografia**

- BADEN-POWELL, O Rasto do Fundador.
- BADEN-POWELL, Auxiliar do Chefe Escuta.
- BADEN-POWELL, Escutismo para Rapazes.
- Normas de Acampamentos.
- Sistema de Patrulhas